

# 伝助 機能紹介資料




# 伝助の運用方法

伝助では基幹システムとの連携を生かして、様々な運用方法がございます。

主には下記の3パターンがございます。

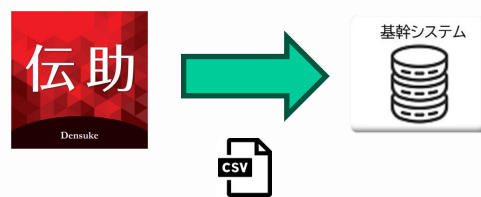
次ページ以降で、詳しい内容をご紹介します。

## ① 印刷ツールとして



※販売管理システム、生産管理システム等

## ② 入力ツール+印刷として




## ③ データ変換ツールとして



様々なシステム(販売管理、会計、Excel等)



# ① 印刷ツールとして



The top row shows two printed documents. On the left is an invoice form titled 'ご注文書' (Purchase Order) with contact information for Hexard Inc. and various input fields for customer details and order items. On the right is a menu titled 'お世話になった方々への贈り物' (Gifts for those we have served), featuring images of various seafood products and their prices.

※販売管理システム、生産管理システム等


基幹システムの伝票データ・マスターデータを変換する事で、入力業務の軽減が可能。

伝助内に含まれている、「フォーム設計」機能で、背景にイメージ画像を表示、計算式・関数を使用する事ができるので、複雑な帳票もOK。

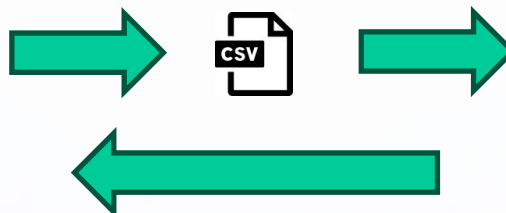
バーコード・QRコードも複数項目を組み合わせて作成可能

The bottom row shows two more printed documents. On the left is a detailed invoice with multiple tables for item lists, including columns for item name, quantity, and price. On the right is a '請求明細書' (Request Detail Sheet) with a table listing items and their amounts, and a total amount of ¥20,500.

## ② 入カツール+印刷として



各種伝票データとして受け渡し



各マスタ(得意先・商品など)を変換

入力画面インターフェイスの作成が可能。  
設計したフォーム上でマスタ参照も可能。

### ③ データ変換ツールとして



システムとシステムとの橋渡しの役割として、伝助を活用する場合があります。  
それぞれの基幹システムが他社システムの場合、有効です。  
次ページにて事例をご紹介します。

# データ変換ツールとしての事例

①: 販売管理システム → 会計システム（販売管理の仕訳データを会計システムの仕訳データとして変換）



②: 顧客管理システム → 銀行システム（定期的に請求するデータを口座引き落とし指示データとして変換）



詳細は弊社ホームページをご覧くださいか、  
下記までお気軽にお問い合わせください。

株式会社ヘキサード

営業部: TEL 03-6272-8577

[www.hexard.co.jp](http://www.hexard.co.jp)