

消費税率設定の新税率対応方法

本書では、環境設定の変更によって、2019年10月から消費税率10%で計算できるようにする方法を説明します。

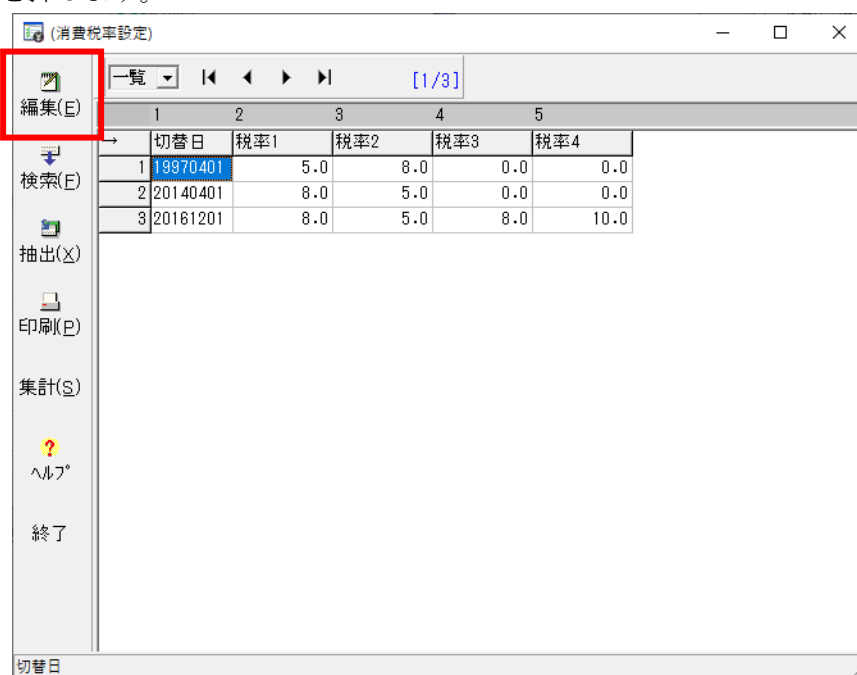
注意!

本書で説明する方法は、軽減税率(8%)を一切利用しない方を対象としています。軽減税率を利用する場合は、お送りしたCDによるプログラムの更新作業が必要です。

①メニューを起動し、[運用管理]-[環境設定]-[消費税率設定]を開きます。



②「編集」ボタンを押します。



③ 「新規」 ボタンを押し、次の内容のレコードを追加します。

「切替日」：20191001

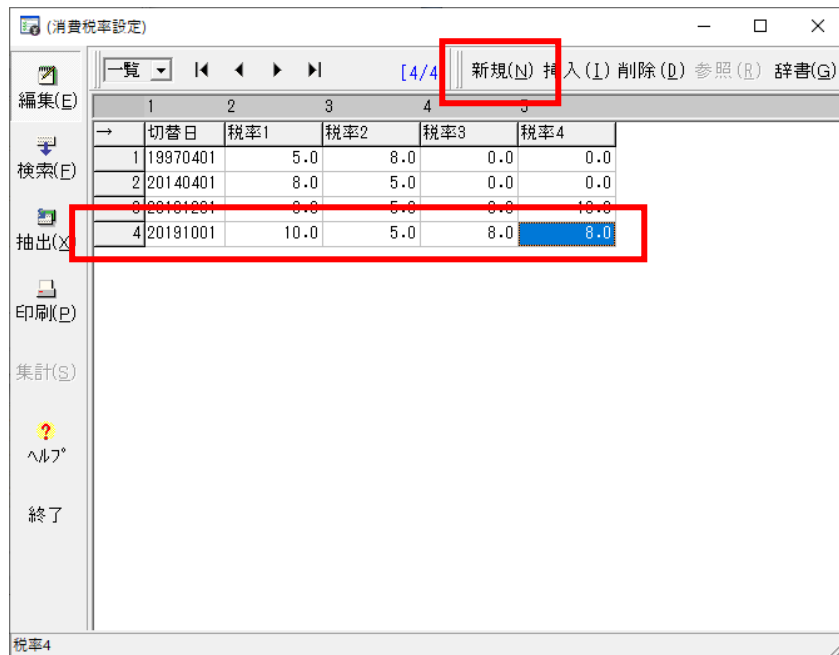
「税率1」：10.0

「税率2」：5.0

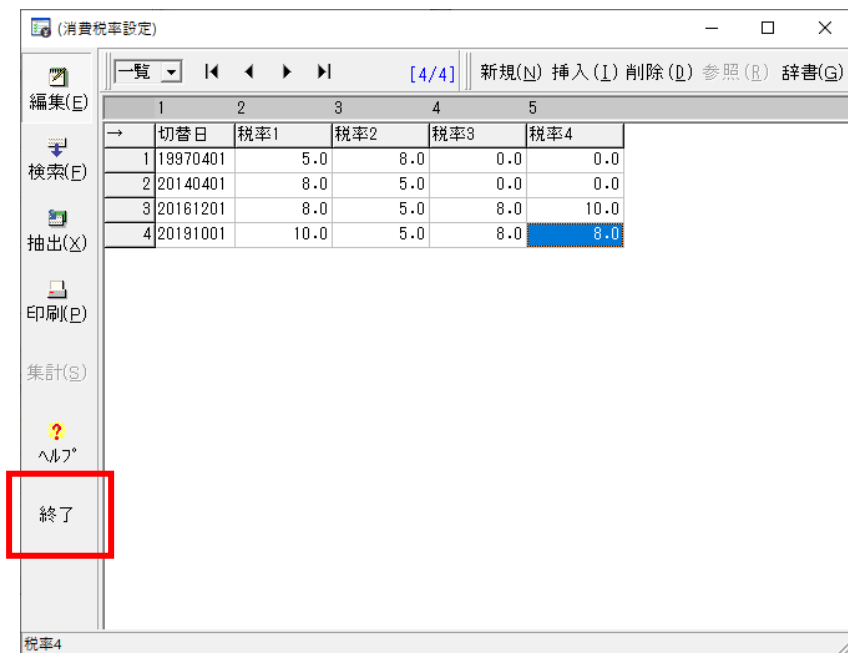
「税率3」：8.0

「税率4」：8.0

この時、数字を入力したら必ず Enter キーを押してください。Enter キーを押さずに移動すると、入力内容が登録されません。



④レコードの入力が終わったら、「終了」 ボタンを押して画面を閉じます。



これで、2019年10月から消費税率10%で計算できるようになります。